

Boost effekten mellem klyngemøderne - implementering og opfølgning

Klyngernes Inspirationsdage 2023
Marienlyst, Helsingør



Fra klyngemøde til praksisforandring



Formål

- Eksempler på implementering i egen praksis og på klyngeaktiviteter der støtter praksisimplementering
- Udvikling af andre gode ideer!
- Assistance fra PLO-E og Regionerne

Program

Boost effekten mellem klyngemøderne

Introduktion til session	5 min
Eksempler på implementering på praksis- og klyngenives	20 min
Drøftelser om implementering ved bordene	20 min
Implementeringsstøtte fra PLO-E, KAP-S og KiAP	25 min
Afrunding	5 min

IMPLEMENTERING PÅ PRAKSIS- OG PÅ KLYNGENIVEAU



Implementering på praksisniveau (10 min)

- **Hvordan tager man pointer fra klyngemødet med hjem i praksis og skaber forandringer?**
- 2 videoer:
 - Rune Ahrensberg, klyngekoordinator SDS-Klyngen, Sorø
 - Helle Frandsen, klyngekoordinator, Kløngen Køge

Rune Ahrensberg, SDS-klyngen



Implementering og opfølgning

Boost effekten mellem klyngemøderne

Rune Ahrensberg, Klyngekoordinator
SDS Klyngen (Sorø Kommune)



Helle Frandsen, Kløngen Køge



Implementering og opfølgning

Boost effekten mellem
klyngemøderne



Helle Frandsen
Klyngekoordinator
Kløngen Køge

Implementering på klyngeniveau (10 min)

Sådan kan vi i som klynge bakke op om implementering i praksis

- 1 video
 - Mia Skov Madsen, bestyrelsesmedlem KlyngEn Aalborg Midtby

Mia Skov Madsen, KlyngEn Aalborg



Implementering og opfølgning

Boost effekten mellem klyngemøderne

Mia Skov Madsen, Bestyrelsesmedlem
KlyngEn Aalborg Midtby



Slide med figur af KlyngEn, Ålborg

Hovedpointer fra videoen

- Uddelegering af årskontroller til praksispersonalet
- Udarbejdelse af instruks til personalet
- Udarbejdelse af skema til optitrering
- Uddannelsesdag for praksispersonale
- Fællesmøde efter uddannelsesdagen – klyngens læger og praksispersonale



DISKUSSION VED BORDENE – 20 MIN.



Besvar 2 spørgsmål:

1: Hvilke erfaringer har du med at få gode ideer fra klyngemødet bragt ind i din egen praksis - Hvad skal der til for at det lykkes?

2: Hvordan kan klyngen støtte implementeringen af nye ideer hjemme i praksis?



Skriv svarene på det udleverede papir

IMPLEMENTERINGSSTØTTE FRA PLO-E, KAP-S og KiAP



Klyngepakke og KGE-modul om dyspepsi

Karl-Martin Lind

DYSPEPSI



Program for dagens møde

15 min.

INTRODUKTION

Introduktion til mødets emne og brug af ark til mødenoter.

50 min.

BLOK 1: Forbrug af PPI og sammenhæng mellem PPI og NSAID/ASA (Målepunkter 1 + 2 + 3)

Gennemgang af klyngens data for forbrug af PPI og NSAID/ASA og udviklingen over 5 år.

Isoleret brug af PPI DDD/1000 sikr. og udviklingen i forbrug af PPI og NSAID/ASA over 5 år i den enkelte praksis sammenlignet med det regionale gennemsnit.

Samtidig forbrug af NSAID/ASA og PPI

Gruppearbejde om målepunkterne og opfølgning i plenum.

10 min.

PAUSE

30 min.

BLOK 2: Udførte gastroskopier og Helicobacter tests (Målepunkter 4 + 5)

Gennemgang af klyngens data for udførte gastroskopier og Helicobacter tests.

Isoleret antal udførte gastroskopier og Helicobacter tests i den enkelte praksis sammenlignet med det regionale gennemsnit.

Gruppearbejde om målepunkterne og opfølgning i plenum.

10 min.

PAUSE

35 min.

BLOK 3: IMPLEMENTERING OG OPFØLGNING (herunder Årsstatuskonsultationen)

Afslutningsvis drøftes hvilke forandringer, der vil være vigtigst og lettest at gennemføre, og klyngen beslutter, hvordan der skal følges op på dagens møde.

Blok 1: Resultater

Målepunkt 1: Forbrug af PPI og udvikling af PPI udskrivning over tid

Målepunkt 2: Forbrug af NSAID/ASA og udvikling af NSAID/ASA udskrivning over tid

Målepunkt 3: Samtidig forbrug af NSAID/ASA og PPI

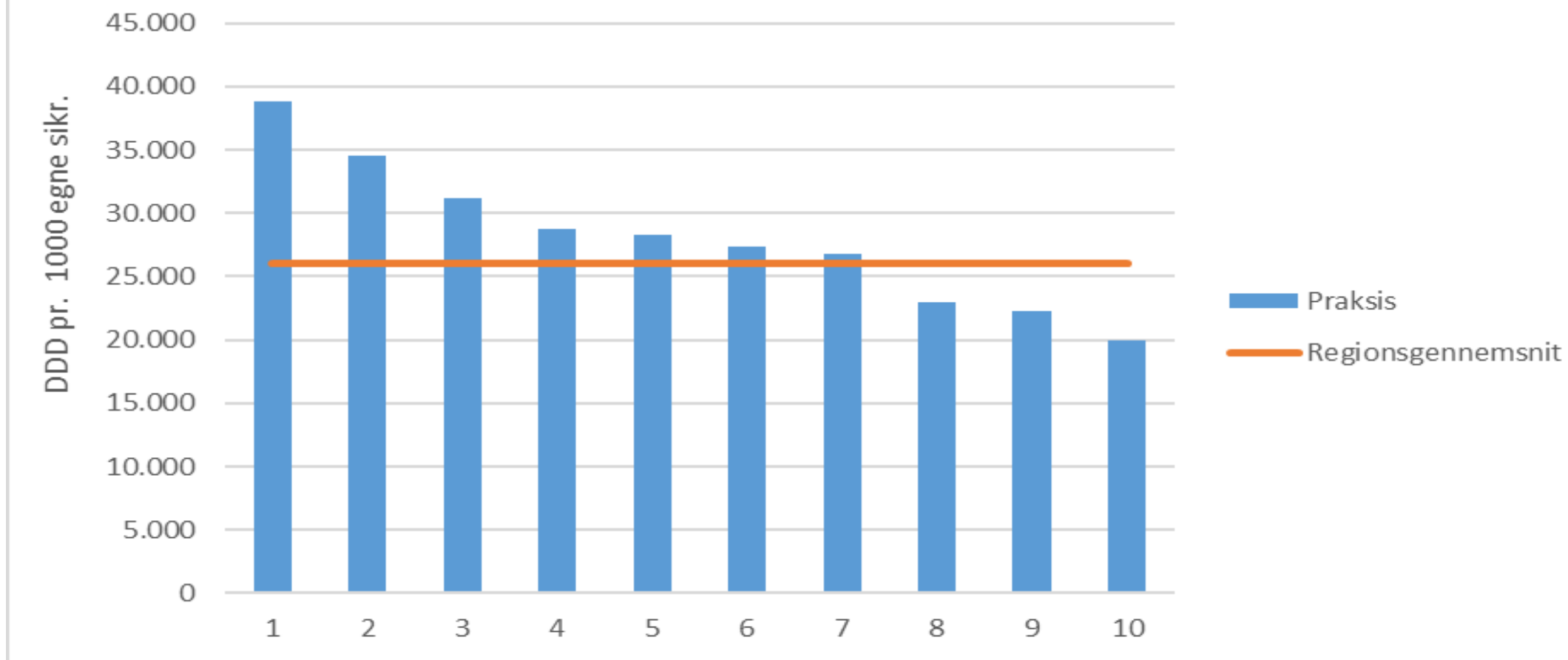
Samlet tid: 50 min. herunder

Gruppearbejde 30 min.

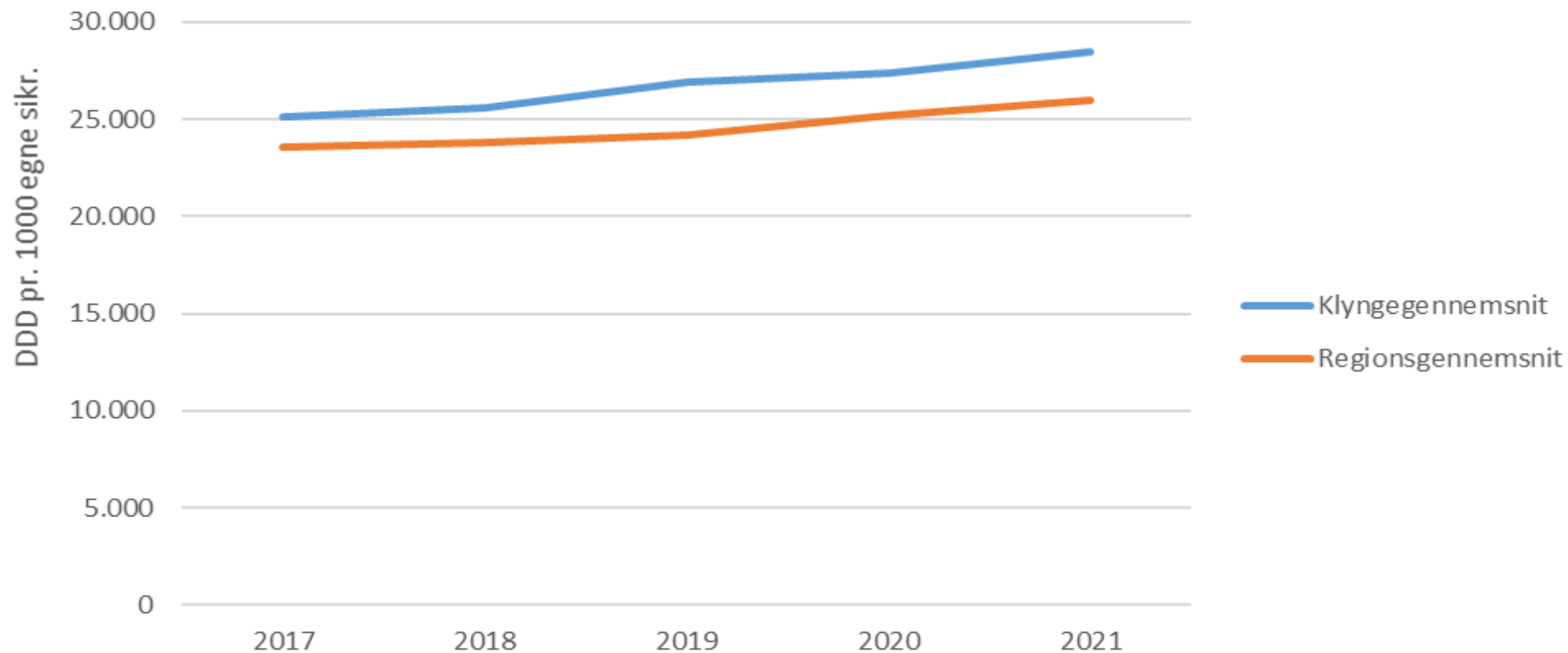
Her skal I ikke sidde sammen med kolleger fra egen praksis

Billund-klyngen

Brug af PPI i 2021 i DDD pr. 1000 egne sikr.

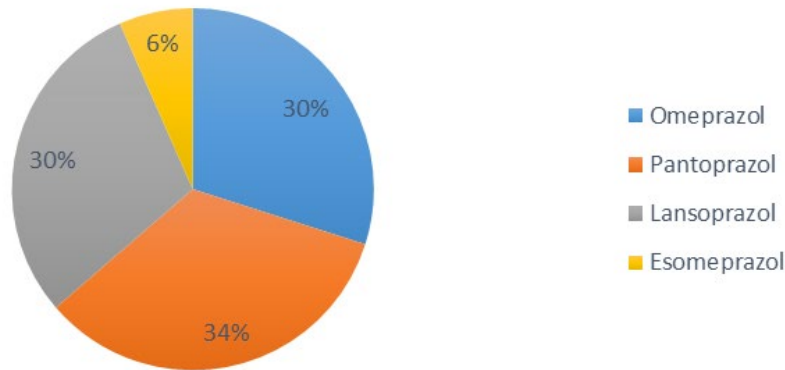


Billund-klyngen Udvikling i forbrug af PPI (A02BC)

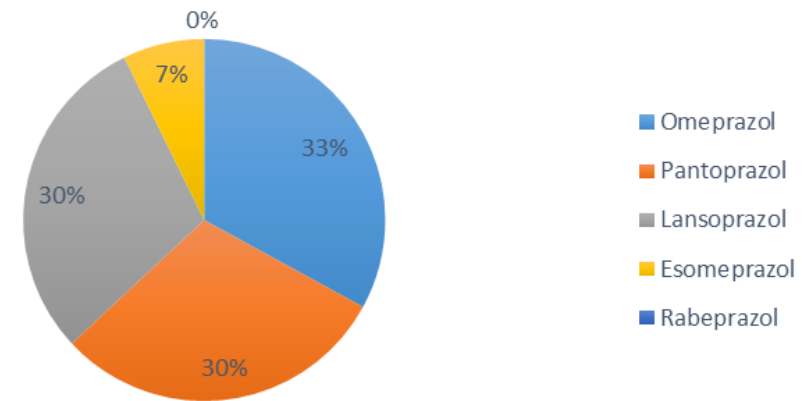


Fordeling af forbrug for de forskellige PPI

Billund-klyngen
PPI (DDD) 2021



Almen læger, Region Syddanmark
PPI (DDD) 2021



Pantoprazol er anbefalet på Region Syddanmarks [Basisliste](#).

Gruppearbejde (30 min.)

- Se klyngens data for målepunkterne 1 til 3 og besvar spørgsmålene i uddelingskopierne til gruppearbejdet.

Spørgsmål til målepunkt 1:

Forbrug af PPI samt udviklingen i forbrug over tid

Drøft i grupper:

- Er der flere, der får PPI end forventet?
- Diskuter kurvens forløb vedrørende udviklingen i forbrug af PPI over tid for de enkelte praksis (herunder årsager til stigning/fald eller stagnation af kurverne)
- Hvordan/hvornår opstartes PPI?
- Hvordan følges op?
- Hvilke overvejelser gør I jer om at seponere behandlingen?

Plenum gennemgang (15 min.)

- Hvad har I talt om i grupperne?

PAUSE



Blok 2: Resultater

Målepunkt 4: Udførte gastroskopier

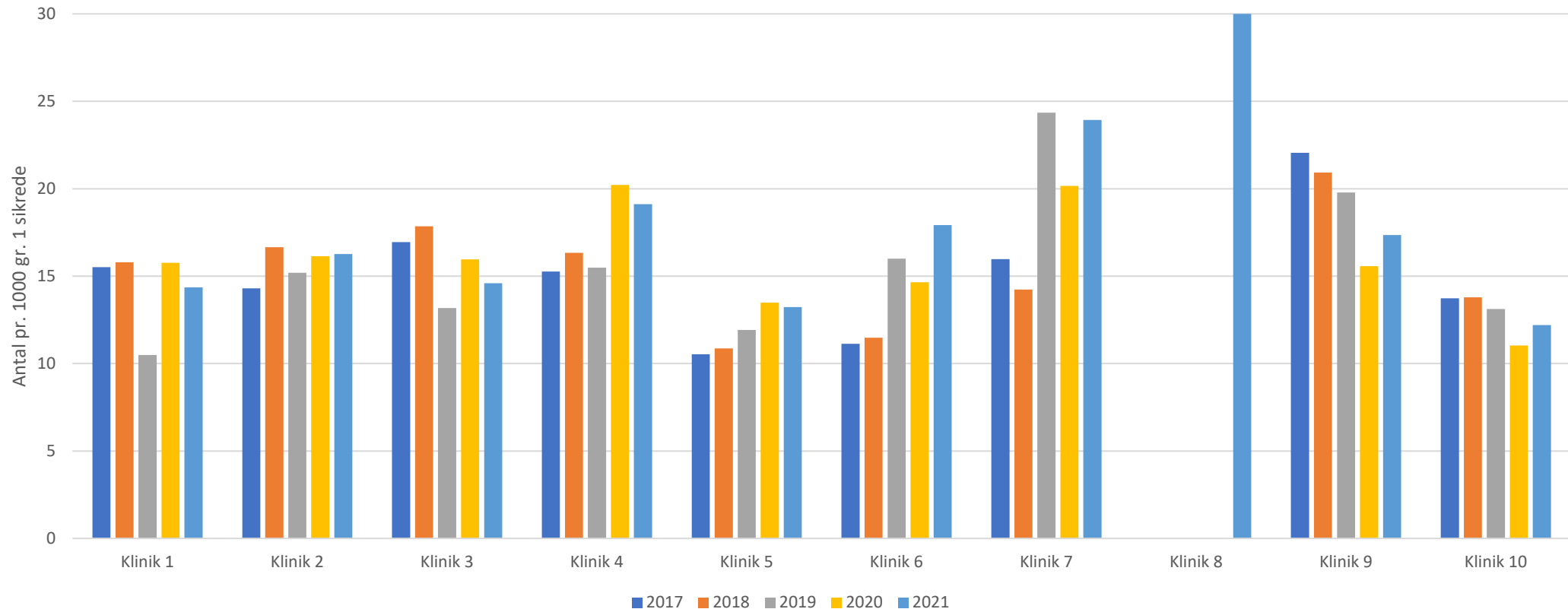
Målepunkt 5: Udførte Helicobacter tests

Samlet tid: 30 min. herunder

Gruppearbejde 15 min.

Her skal I ikke sidde sammen med kolleger fra egen praksis

Antal udførte gastroskopier pr. 1000 gr. 1 sikrede fordelt på klinikker (2017-2021)



Gruppearbejde (15 min.)

- Se klyngens data for målepunkterne 4 og 5 og besvar spørgsmålene i uddelingskopierne til gruppearbejdet.

Spørgsmål til målepunkt 4: Udførte gastroskopier

Drøft i grupper:

- Er der flere/færre end ventet?
- Hvordan/hvornår henvises til gastroskopi?
- Hvordan følges op?
- Er der noget, der kan gøres anderledes?

Plenum gennemgang (10 min.)

- Hvad har I talt om i grupperne?

PAUSE



Blok 3: Implementering og opfølgning

(+Årsstatuskonsultationen)

Her skal I sidde sammen med kolleger fra egen praksis. Sololæger sidder sammen.

Samlet tid: 35 min. herunder

Gruppearbejde: 20 min.

I skal udfylde implementeringsplanen.

Implementering og opfølgning af KGE-modulet

- Formøde (*1/2 time*) med alle fra klinikken. Vis og diskuter data samt informer om KGE forløbet.
- Tid for alle i klinikken til at læse KGE modulet - *1 ½ time*
- Selve modulgennemgangen, hvor alle i klinikken deltager - *2 timer*
- Implementering af de ændringer, der ønskes foretaget i form af en konkret handleplan – *2 timer*

Blok 3: Implementering og opfølgning

Er der potentiale for forandringer?

Drøft i grupper og udfyld implementeringsplanen (15 min.)

- Hvilke tiltag er det vigtigst og lettest at gennemføre?
- Hvordan kan det ske?
- Hvordan sikrer jeres praksis, at alle relevante patienter tilbydes og får foretaget Årsstatuskonsultation?
- Planlæg forløbet af KGE modulet - Dyspepsi
- Hvad vil I tage med hjem til jeres praksis?

Plenum gennemgang (10 min.)

- Hvad har I talt om i grupperne?

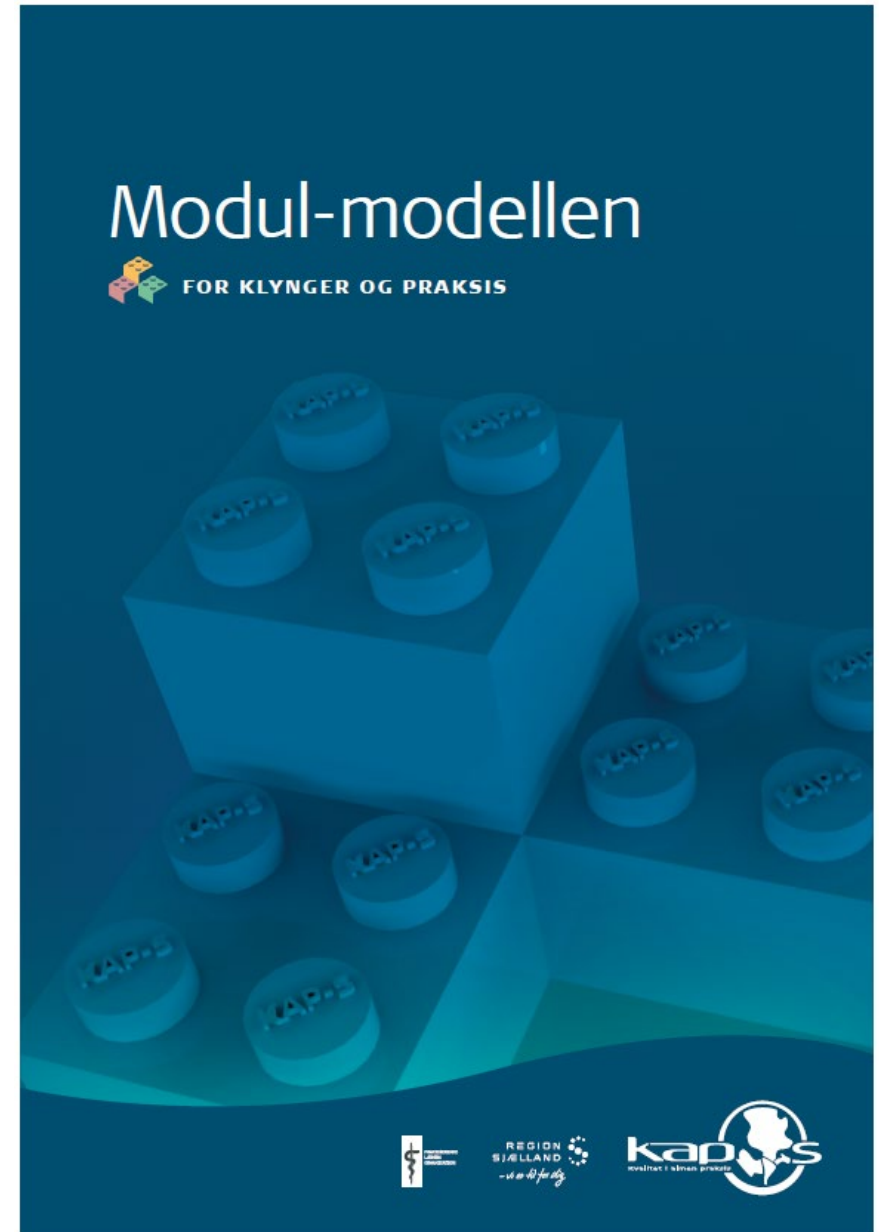
TAK FOR I DAG



MODUL-MODELLEN

En national implementeringsmodel

v/Fritze Flink, KAP-S



MODUL-MODELLEN

En national implementeringsmodel

- Modul-Modellen er udviklet af KAP-S på baggrund af OK22, som gav personalet i praksis mulighed for at udføre årsstatus på udvalgte områder på lægens ansvar.
- Modul-Modellen er en generisk model bestående af 3 moduler: Klyngepakke-modul, implementeringsprojekt-modul og podcast-modul.
- Modul-Modellen er udviklet for de 3 emneområder Osteoporose, Hypertension og Stofskiftelidelse.
- Implementeringsprojekterne er godkendt til tilskud fra Fonden for Almen Praksis.

Opfølgning på afholdte klyngemøder

Christian Hollemann Pedersen, KiAP

- KiAP leverer en ny dataopgørelse, der sammenlignes med første træk
- Det giver jer mulighed for at se den udvikling der er sket siden klyngemødet
- Muligt at bestille for alle KiAP's klyngepakker



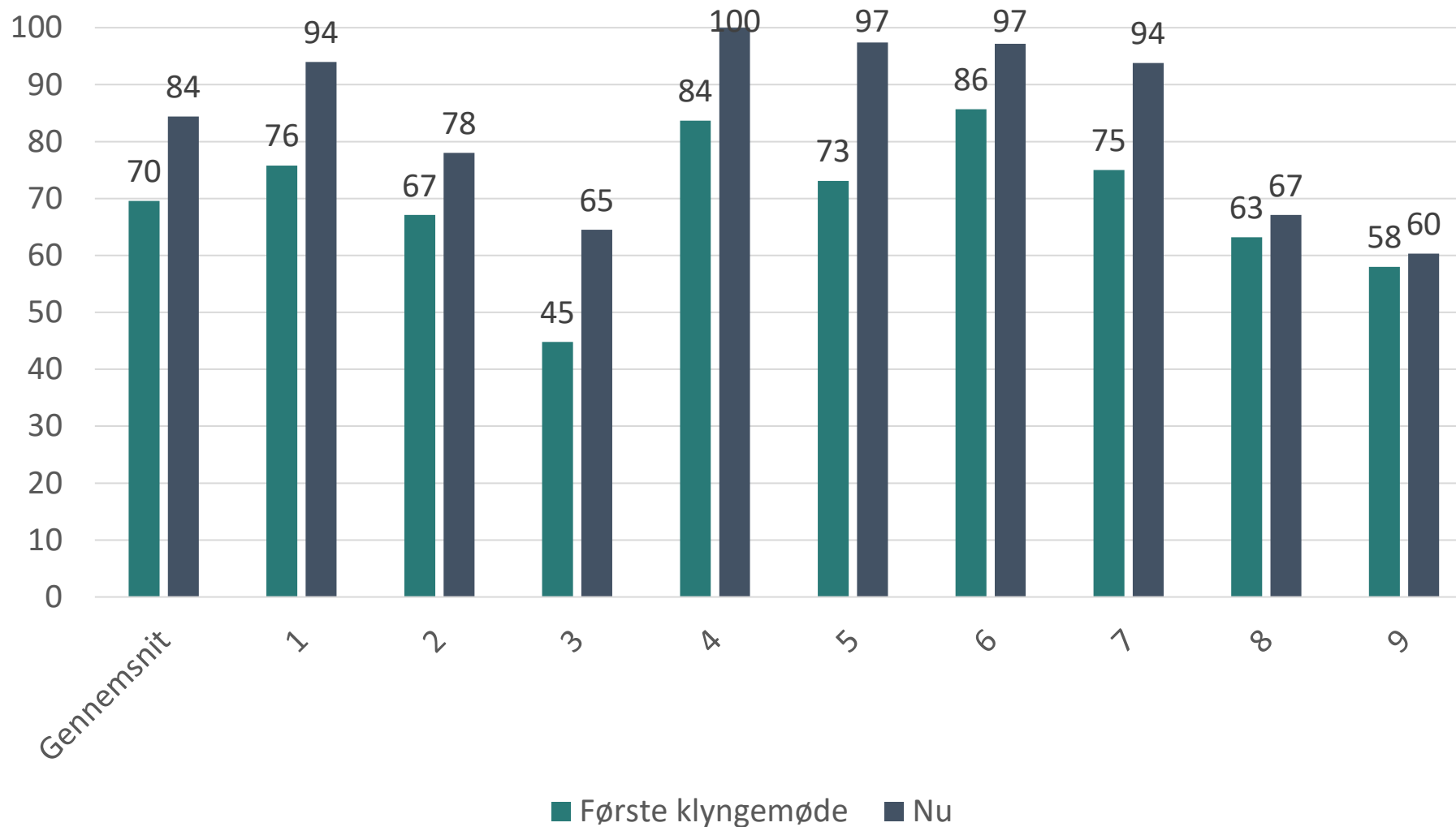
Opfølgninger

- Visning af udvikling for alle målepunkter

Mål nr.	Målepunkt	Ændring i procentpoint
1	Andel der har været til årsstatus	+ 14
2a	HbA1c målt (seneste 18 måneder)	+ 11
2b	LDL målt (seneste 18 måneder)	+ 13
2c	BT målt (seneste 18 måneder)	+ 12
2d	GFR målt (seneste 18 måneder)	+ 10
2e	U-ALB målt (seneste 18 måneder)	+ 9
3	Andel med forløbsplan	+ 17
4	Andel tilmeldt kronikerhonorar	+ 15

Opfølgninger viser udviklingen

Andel af patienterne med diabetes der har været til årsstatus (procent)



Dialog på klyngemøde

- Hvordan har klyngen rykket sig?
- Er det som forventet / ønsket?
- Hvad har været svært?
- Nogle målepunkter kan være svære end andre



Opfølgning på afholdte klyngemøder

Christian Hollemann Pedersen, KiAP

Klyngepakker fra KiAP

Type 2-diabetes - behandling og kvalitet	Type 2-diabetes - organisering og opfølgning	KOL - diagnostik	KOL - behandling
Almen Praksis' samarbejde med kommunale akutfunktioner	Almen praksis' samarbejde med kommunale forebyggelses- og rehabiliteringstilbud	Diagnostik og behandling af pneumoni og KOL- eksacerbation	Trivsel og arbejdsglæde
Smertestillende medicin	Hypertension	Iskæmisk hjertesygdom	Urinfvejsinfektioner
Dosisdispensering i almen praksis - og samarbejdet med kommunen			

Bestil en opfølgning

En vigtig del af klyngearbejdet er at følge op på, om der er sket ændringer for de emner, klyngen har at arbejdet med. Opfølgning kan typisk gennemføres 12 måneder efter det første klyngemøde afhængigt af emne og datakilde. Herunder kan du bestille en ny opgørelse af data og læse mere om opfølgning.

Opfølgning

Bestil en opfølgning

En vigtig del af klyngearbejdet er at følge op på, om der er sket ændringer for de emner, klyngen har at arbejdet med. Opfølgning kan typisk gennemføres 12 måneder efter det første klyngemøde afhængigt af emne og datakilde. Herunder kan du bestille en ny opgørelse af data og læse mere om opfølgning.

Opfølgning

Opfølgninger på afholdte klyngemøder



Værd at vide om opfølgning

Materiale og support fra KiAP

- KiAP leverer en powerpoint med søjlediagrammer, der viser før- og efter-opgørelser, og dermed eventuelle ændringer i praksis
- En kontaktperson i KiAP

Bestil opfølgning*

*Opfølgningspakken bør bestilles 8 uger inden klyngemødets afholdelse

Følg udviklingen: Opfølgning fra KiAP

En vigtig del af klyngearbejdet er at følge op på, om der er sket de ønskede ændringer for de emner, klyngen har valgt at arbejde med.

Opfølgninger på afholdte klyngemøder

Bestil opfølgning

* er påkrævet at udfylde

Fornavn*	Efternavn*
<input type="text" value="Fornavn"/>	<input type="text" value="Efternavn"/>
Klynge*	
<input type="text" value="Vælg klynge"/>	
E-mail*	
<input type="text" value="Indtast din e-mail"/>	
Telefon*	
<input type="text" value="Telefon"/>	
Forventet dato for klyngemødet*	
<input type="text" value="dd-mm-åååå"/>	
Vælg den klyngepakke der skal laves opfølgning på*	
<input type="text" value="Vælg klyngepakke"/>	

- Bestilles på KiAP.dk på samme måde som ved bestilling af klyngepakker
- I modtager en kort powerpoint med alle målepunkter
- For de tværsektorielle klyngepakker medfølger en drejebog

Afrunding i plenum



Gennemgang af sendsteps / gruppearbejdet